

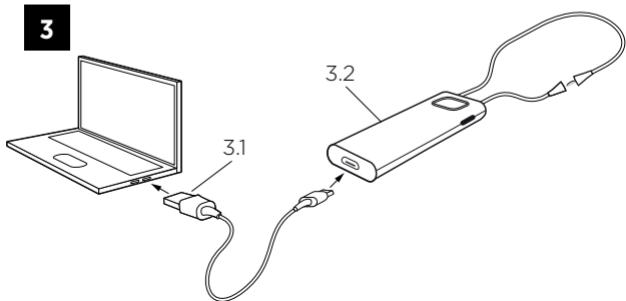
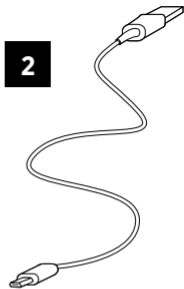
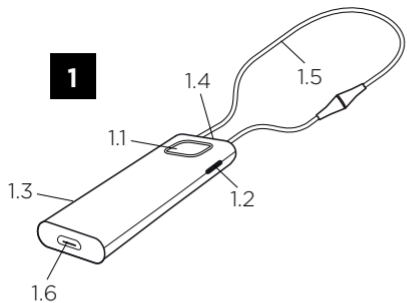
# DEX™

A WIRELESS WORLD

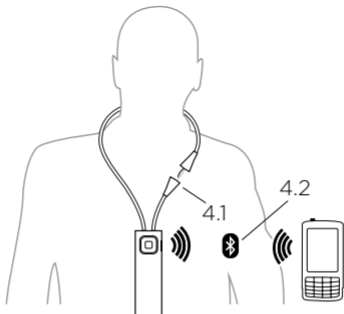
## COM-DEX

UK  
DE  
FR  
ES  
DK  
IT  
JP  
US  
CA

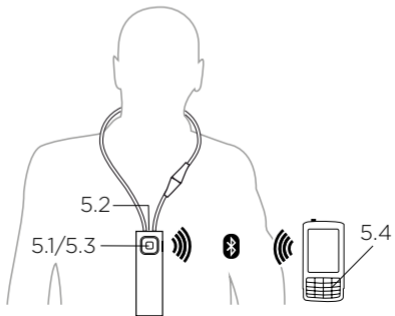
**WIDEX**®  
HIGH DEFINITION HEARING



4



5



|       |                            |     |
|-------|----------------------------|-----|
| UK    | USER INSTRUCTIONS.....     | 2   |
| DE    | BEDIENUNGSANLEITUNG.....   | 16  |
| FR    | MODE D'EMPLOI .....        | 30  |
| ES    | INSTRUCCIONES DE USO ..... | 44  |
| DK    | BRUGSANVISNING.....        | 58  |
| IT    | LIBRETTO D'ISTRUZIONI..... | 72  |
| JP    | 取扱説明書.....                 | 86  |
| US/CA | USER INSTRUCTIONS.....     | 100 |

## 機器の概要 – 図1. を参照

- 1.1 プッシュ ボタン
- 1.2 補聴器マイクオフ ボタン
- 1.3 LED
- 1.4 マイク
- 1.5 ネックループ
- 1.6 マイクロ USB

**注意:** 本器をご使用になる前にこの取扱説明書をお読みください。

### 使用目的

補聴器を使って携帯電話での通話をしやすくすること、スマートフォンにより補聴器の操作を簡易にすること

**注意:** 多くのスマートフォンに搭載されている Bluetooth (ブルートゥース) 機能を使用します。

## 付属品 – 図2. 参照

### 2.1 USB ケーブル

## 充電方法 – 図3. 参照

3.1 USB ケーブルで本器と電源を接続します。充電する際、ネックループの接続部を外すことを推奨します。

3.2 赤点灯：充電中、緑点灯：充電完了

連続使用時間：伝送時8時間、待機時8日間

## 使用方法 – 図4. 参照

4.1 ネックループを接続します。

ネックループはオン・オフスイッチを兼ねています。

4.2 本器とスマートフォンをBluetoothペアリングします。

## ペアリングの方法

初めてペアリングするときには、以下の手順で行います：

1. 本器とスマートフォンの距離が1m以内であるようにします。
2. ネックループを接続します。赤色と青色の点滅が始まります。
3. スマートフォンのBluetoothを有効にします。
4. スマートフォンの取扱説明書に従い、ペアリングを開始します。
5. 表示されるBluetooth デバイスリストから COM-DEX を選択します。

一度ペアリングされると、ネックループを切断してもペアリングは有効です。

## 電話の着信 – 図5. 参照

- 5.1 通話開始: プッシュボタンを押します。
- 5.2 本器を首からぶら下げ、内蔵マイクに話します。
- 5.3 通話終了: プッシュボタンを押します。

注意: 通話の開始・終了は、スマートフォンの操作でも可能です。場合によっては、通話音声出力可能な機器リストからCOM-DEXを選択する必要があります。COM-DEXが選択されていないとスマートフォンのスピーカーから通話音声が出力されます。

## 電話の発信 – 図5. 参照

- 5.4 スマートフォンで番号をダイヤルします。

**参考:** 本器を使って、様々な音響機器の音信号を補聴器へ伝送することができます。



## 使用中の音量調節

スマートフォン上で音量を調節します。

周囲の音を防ぐ：補聴器マイクオフボタンを押します。-

図1. 参照

COM-DEXアプリをApp Store や Google Playからダウンロードできます。このアプリを使うことでスマートフォンから補聴器をリモコン操作できます。

## お手入れ

- ・ お手入れの際は、乾いたやわらかい布で拭いてください。決して水や洗剤などを使用しないでください。
- ・ 高温、高湿度の場所は避けてください。
- ・ 水やその他の液体に浸さないでください。
- ・ 使用しない時はケースに保管し、お子さまやペットの手の届かない、涼しい、湿度の低い場所で保管してください。
- ・ 絶対にご自分で分解、または修理しようとししないでください（許可された人によってのみ行われます）。

## 電磁放射に関して

本器から放射される電磁波のレベルは、スマートフォンや他の通信機器に比べて格段に低くなっています。

埋め込み型の医療機器をご使用する場合の情報“Information on WidexLink™”(英文)につきましては、下記リンクよりダウンロード可能です。

“<http://www.widex.com/widexlink>”

## 故障と思われるときの対処法

| 問題      | 考えられる要因   | 解決策   |
|---------|---|---|
| 動作しない   | a) 電池容量の低下<br>b) スマートフォンがサイレント（無音）モードになっている<br>c) 補聴器の電池容量の低下<br>d) 通信範囲外 | a) 充電します<br>b) 通常モードに設定します<br><br>c) 補聴器の電池を交換します<br>d) 通信範囲内に近づけます<br>（Bluetooth通信範囲10m） |
| 音が聞こえない | a) Bluetoothで接続されていない   | a) 再度ペアリングします   |

それでも問題が改善しない場合は、販売店にご相談ください。

## 特に注意すること



- ・ 本器を鉱山、爆発性ガスのある場所で使用しないでください。
- ・ 充電器、パソコン、音源などの電源コンセントにつないだ外部機器にマイクロUSBケーブルを通して本器を接続する場合、その外部機器が国際規格IEC 60065、IEC 60950-1、IEC 60601-1、または同等の安全基準に準拠していることが求められます。



Widex A/S 社は、COM-DEX が指令1995/5/ECの基本的要求事項および関連事項に適合することを宣言します。





適合宣言のコピーは、下記にてご覧いただけます。






<http://www.widex.com/doc>



# 取扱説明書で使用される記号




ワイデックス株式会社が製造販売する管理医療機器の表示  
(ラベル/取扱説明書/等)に共通して使用される記号


| 記号  | 名称/意味   |
|---|---|
|  | <b>製造元</b><br>製品の製造者名、製造所の所在地<br>製造年月も記載される場合があります。 |
|  | <b>製造年月</b><br>製品が製造された年月                           |
|  | <b>使用期限年月</b><br>製品の使用可能期限                          |
|  | <b>ロット番号</b><br>製品のロット番号（製造時の生産単位を特定する番号）           |

| 記号  | 名称/意味   |
|---|---|
|   | <p><b>カタログ番号</b><br/>           製品のカタログ (品目) 番号</p>           |
|   | <p><b>シリアル番号</b><br/>           製品のシリアル (製造)番号*</p>           |
|   | <p><b>直射日光、熱遮蔽</b><br/>           製品を、直射日光および熱から遮蔽してください。</p> |
|   | <p><b>水ぬれ禁止</b><br/>           製品を湿気から護り、雨に濡らさないでください。</p>    |
|  | <p><b>保管温度の下限</b><br/>           製品を安全に保管できる最低温度</p>          |

| 記号   | 名称/意味  |
|--|--|
|   | <p><b>保管温度の上限</b><br/>製品を安全に保管できる最高温度</p>  |
|   | <p><b>保管温度限界</b><br/>製品を安全に保管できる最高および最低温度</p>  |
|   | <p><b>取扱説明書を参照</b><br/>取扱説明書には安全に関する重要なお知らせ (重要/注意) が含まれていますので、製品のご使用前に必ずお読みください。</p>    |
|   | <p><b>重要/注意</b><br/>重要/危険注意の記号を伴う事項は、製品のご使用前に必ずお読みください。</p>                              |
| <br> | <p><b>WEEEマーク</b><br/><b>一般廃棄物ではありません。</b><br/>製品の廃棄は、自治体により定められた分別回収・リサイクルに従ってください。</p> |



| 記号  | 名称/意味   |
|---|---|
|  | <p><b>CEマーク</b><br/> 製品は、CEマークに関する欧州指令によって定められた要件に適合しています。</p>                                    |
|  | <p><b>注意</b><br/> 製品は、R&amp;TTE指令（無線機器、電気通信端末機器に関する欧州指令）により、一部CE加盟国での使用に制限を伴うクラス2機器として分類されます。</p> |
|   | <p><b>RCM マーク</b><br/> 製品は、オーストラリアとニュージーランド市場に供給される製品に対する、電氣的安全性およびEMC・無線スペクトル規制要件に準拠しています。</p>   |

| 記号  | 名称/意味   |
|---|---|
|  | <b>電磁波による干渉</b><br>製品の近くでは電磁波による干渉が起きる可能性があります。 |

\*製品に記載されている6桁または7桁の数字はシリアル番号です。製品によっては、シリアル番号の前に**SN**が記載されない場合もあります。





**WIDEX A/S**

Nymoellevej 6, DK-3540 Lyngø, Denmark  
[www.widex.com](http://www.widex.com)



**Manual no.:**  
9 514 0313 080 #02  
**Issue:**  
2015-09



9 514031 308000